

*serrure 3 points
non carénée, verticale cylindre
profilé européen panneton DIN*

série 73 avec tringles télescopiques

destinations principales

- Logements
- Tout local nécessitant un verrouillage sûr et esthétique (commerces, administrations, etc.)

applications principales

- Protection de la porte d'entrée
- Rénovation
- Possibilité d'intégration dans un organigramme

caractéristiques

- **Sécurité**
3 points de condamnation
- **Esthétique**
tringles dissimulées sous des caches carénés
béquille « design » intérieure fournie
finitions : blanc, bronze,
- **Confort d'utilisation**
 - possibilité d'organigramme : une clé ouvrant plusieurs portes
 - pour porte d'épaisseur 40/45
 - simple vantail ou 2 vantaux
 - hauteur : **2 365 mm**
 - tirant ou poussant
- **Facilité de pose**
 - tringles télescopiques (pas de recoupe)
 - réglage fin des pènes haut et bas

description

- ajustable en hauteur jusqu'à **2 760 mm** avec béquille à hauteur de 1385 mm
- ajustable en hauteur jusqu'à **2 365 mm** avec béquille à hauteur de 1050 mm
- fonction équerre au ½ tour
- équipée du cylindre à profil européen **Alpha** = 23 000 variatures possibles par profil de clé
- cylindre livré avec 3 clés
- livrée avec béquille intérieure, visserie, accessoires et notice de pose



gros plan

La série 73, grâce à son système de tringles télescopiques réglables (ne nécessitant pas de recoupe), se pose en moins d'1 heure (seuls les caches tringles se recouperont).

Une serrure qui allie Sécurité, Esthétique et Facilité de pose.

gamme

Version disponibles :

- Livrée avec cylindre profil européen, Alpha pour porte standard d'épaisseur 40 / 45 mm (cylindre Alpha 30 x 70 mm)
- Livrée avec sans cylindre profilé européen pour porte standard toutes épaisseurs pour porte poussant toutes épaisseurs pour porte à 2 vantaux toutes épaisseurs

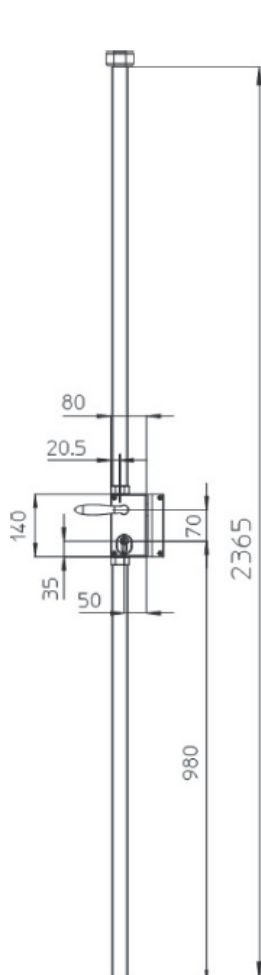
options

- gamme de ½ ensembles extérieurs (béquille, tirage, et sans tirage)
- gâche arasée

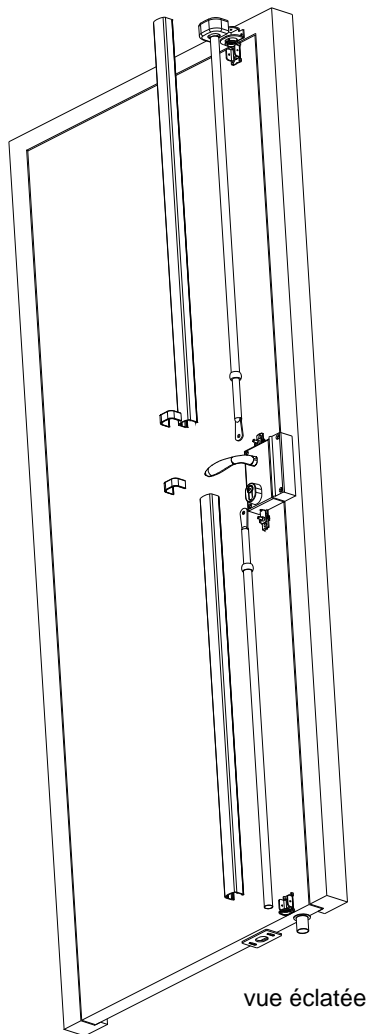
Série 73

serrure 3 points non carénée
profil européen, panneton DIN

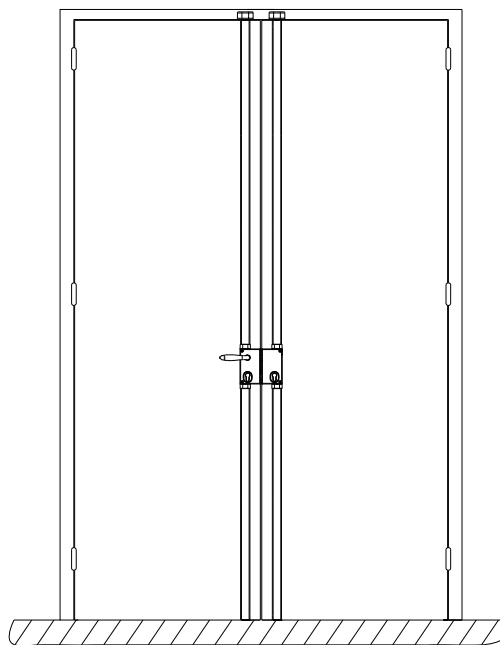
dimensions



à cylindre profil européen



vue éclatée



version 2 vantaux

mise en œuvre des serrures série 73 avec cylindre profilé européen

- Choix du cylindre pour série 73 - porte 1 vantail

Epaisseur porte	Dimension du cylindre (mm)	
	inférieure	extérieure
35 à 40	30	65
40 à 45*	30*	70*
45 à 50	30	75
50 à 55*	30*	80*

- Cylindres disponibles pour série 73 - porte à 2 vantaux (jeu de 1 cylindre + ½ cylindre s'ouvrant) :
 - Chifral
 - Sériel
 - Alpha

*versions standard